

# Dagens innehåll



## Mål 6



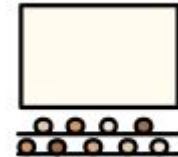
1. Sitt på din plats



2. Reflektera. Vad lärde vi oss senast?



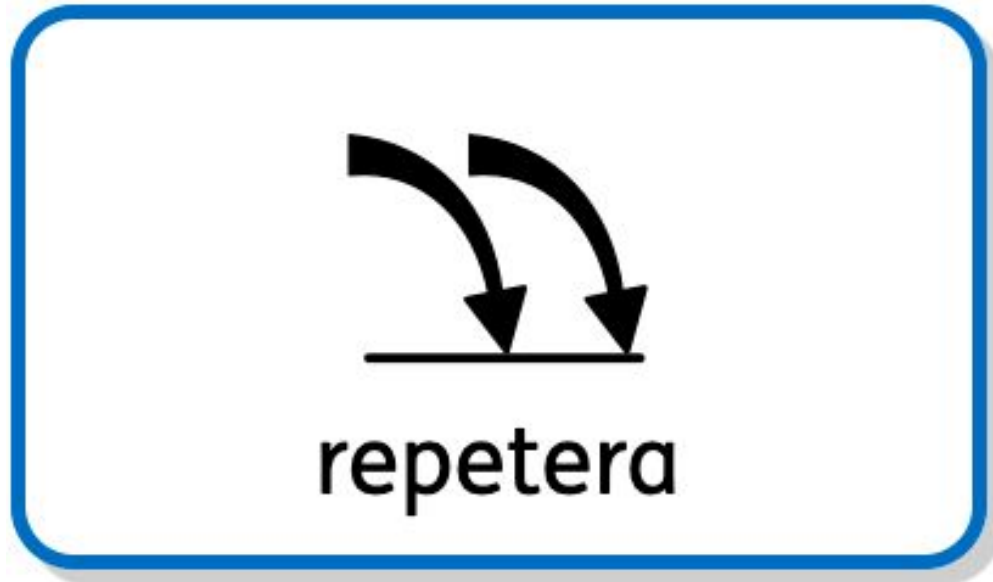
3. Sätt upp bilder på mindmap



4. Se på film

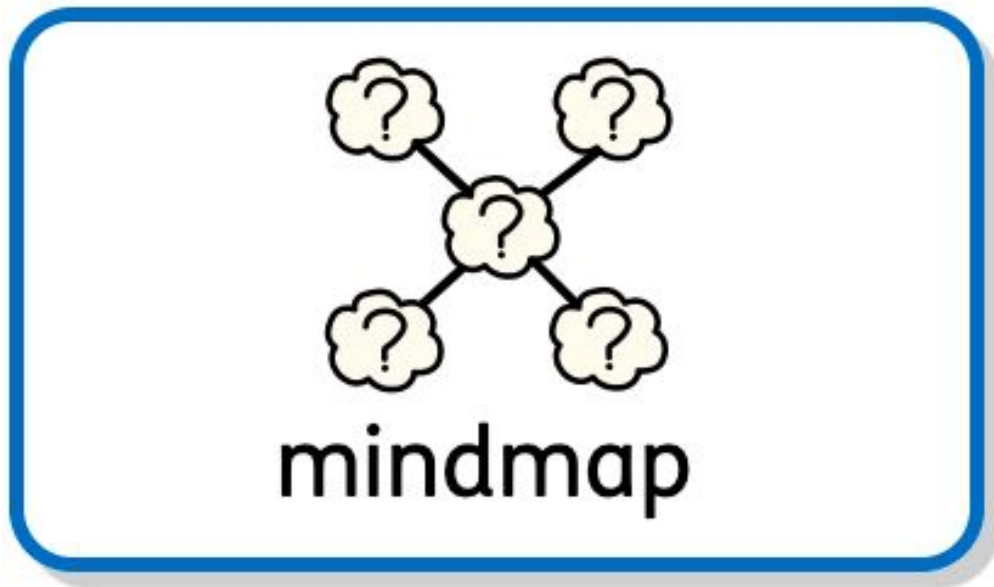


5. Sammanfatta och avsluta



Vad lärde vi oss förra lektionen?

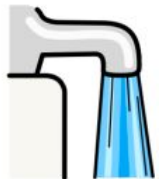
Nya ord?



Vilka bilder ska upp på vår mindmap?



begrepp



Sötvatten




Förorenat



Saltvatten



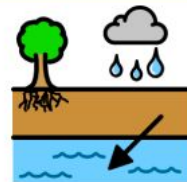
Avloppsvatten



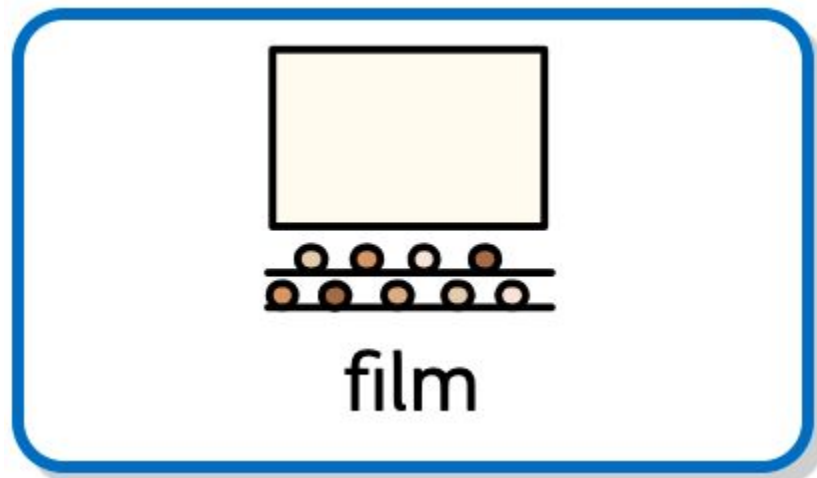
Reningsverk



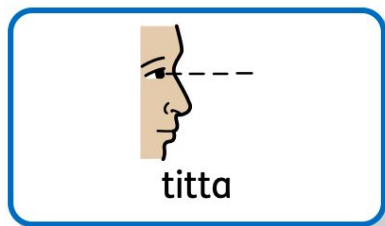
Tillgång



Grundvatten



film



titta



lyssna



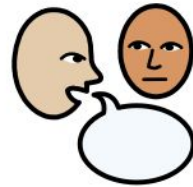
reflektera



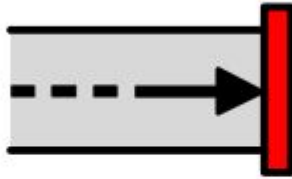
sammanfatta



reflektera



berätta



avsluta



bra jobbat

# Till läraren

## Lektion 2

**Syfte:** Att gå igenom viktiga begrepp genom att konkretisera med hjälp av bilder.

**Metod:** Repetera lektion 2 - vad lärde vi oss? Sätt upp bilder på en fysisk mindmap. Låt eleverna vara delaktiga att klistra upp och prata om varje bild.

Gå igenom - vad betyder begreppen? Söt/saltvatten, reningsverk, grundvatten, avloppsvatten, tillgång och förorenat.

**Sammanfatta:** reflektera vad har vi lärt oss. Är det något mer vi behöver bildsätta eller på annat sätt konkretisera tills nästa gång?

**Tidsåtgång:** ca 60 minuter.

**Länkar:** <https://urplay.se/serie/213063-bara-vanligt-vatten>

### Om materialet

Materialet är framtaget av anpassad grundskola Henån

Distribueras av [UNDP Sverige](https://www.globalamalen.se) via [globalamalen.se](https://www.globalamalen.se)

Widgitsymboler © Widgit Software/Symbolbruket AB 2022 | [www.symbolbruket.se](https://www.symbolbruket.se)